



بنك الاستثمار القومي

قطاع الاستثمار والموارد

الدعم الفني للاستثمار

المؤشرات الاقتصادية



يناير ٢٠١٨

تقديم

تمر مصر بمرحلة انتقالية منذ يناير ٢٠١١، حيث تتأهب البلاد للانطلاق بعد اكتمال تشكيل مؤسسات الدولة.

لقد قررت الإدارة الجديدة للبلاد منذ اضطلاعها بمهام منصبها في منتصف يوليو ٢٠١٣ اعتماد استراتيجية جديدة لمواجهة الاختلالات الرئيسية للاقتصاد الكلي والنمو الاقتصادي البطيء وارتفاع معدلات الفقر حيث يتمثل جوهر هذه الاستراتيجية الجديدة في العمل بسياسات مالية ونقدية توسعية وليست انكماشية من خلال ضخ موارد جديدة تأتي من الخارج بهدف تحفيز الاقتصاد من خلال استثمار العام في البنية التحتية وترشيد النفقات عن طريق إزالة التشوهات الكبيرة التي يعاني منها الاقتصاد المصري (دعم الطاقة على سبيل المثال) وإعادة تخصيص النفقات لصالح القطاعات الاجتماعية (مجال الصحة على سبيل المثال)

في ظل هذه الظروف يسر بنك الاستثمار القومي اصدار هذه "المؤشرات الاقتصادية" الجديدة لإعطاء فكرة موجزة عن أهم التطورات التي تطرأ على القطاعات الاقتصادية الرئيسية.

محمود منتصر

نائب رئيس مجلس الإدارة والعضو المنتدب

المؤشرات الاقتصادية تعنى بتقديم أحداث التطورات التي تطرأ على الاقتصاد المصري وقطاعاته المختلفة شهريا، يتم نشر المؤشرات الاقتصادية لأغراض إعلامية فقط ولا تعكس بالضرورة الرأي الرسمي لبنك الاستثمار القومي.

حقوق التأليف والنشر محفوظة للدعم الفني للاستثمار، قطاع الاستثمار والموارد، بنك الاستثمار القومي، لا يجوز نسخ جزء من هذا الإصدار أو إعادة نشره، كليا أو جزئيا، بدون موافقة خطية من بنك الاستثمار القومي.

الفهرس

| صفحة | المحتويات |
|------|---------------------------------------|
| 3 | ملخص لأحدث تطورات المؤشرات الاقتصادية |
| 5 | مؤشرات الاقتصاد العيني |
| 5 | السياحة |
| 6 | قناة السويس |
| 7 | مؤشرات الأسعار المحلية |
| 7 | أسعار صرف العملات |
| 8 | المؤشرات النقدية |
| 9 | أسعار الفائدة |
| 10 | مؤشرات المالية العامة |
| 11 | مؤشرات القطاع الخارجي |
| 11 | السكان وقوة العمل |
| 12 | البورصة المصرية |
| 14 | البورصة العالمية |
| 14 | أسعار السلع العالمية |
| 15 | مصادر البيانات |

ملخص لأحدث تطورات المؤشرات الاقتصادية

- بلغ معدل نمو الناتج المحلي الإجمالي نحو 5.2% خلال الربع الأول من العام المالي ٢٠١٧/٢٠١٨ مقابل ٣,٤% خلال الربع المقابل له من العام المالي السابق ٢٠١٦/٢٠١٧ (1).
- ارتفع صافي الاحتياطات الدولية لتصل إلى ٣٨,٢ مليار دولار في شهر يناير ٢٠١٨ مقابل ٣٧,٠ مليار دولار في ديسمبر ٢٠١٧ (٢)
- قررت لجنة السياسة النقدية للبنك المركزي المصري في اجتماعها الأخير في ٢٨ ديسمبر ٢٠١٧ الإبقاء على سعري عائد الإيداع والإقراض لليلة واحدة وواقع ١٧,٧٥%، ١٨,٧٥% على التوالي، وكذا سعر العملية الرئيسية للبنك المركزي بواقع ١٨,٢٥%، وكذلك إبقاء سعر الائتمان والخصم عند مستوى ١٨,٢٥% (٢).
- سجل المعدل الشهري للتضخم تراجعاً وفقاً للرقم القياسي العام لأسعار المستهلكين ليصل إلى ٠,٠٦% في يناير ٢٠١٨ مقابل ٠,٢١% الشهر السابق في حين انخفض المعدل السنوي للتضخم العام معدلاً بلغ ١٧,٠٧% في يناير ٢٠١٨ مقابل ٢١,٩٠% في ديسمبر ٢٠١٧.
- ارتفع عدد السائحين في شهر نوفمبر ٢٠١٧ ليصل إلى ٧٧٨,٨ ألف سائح مقابل ٤٩٩,٨ ألف سائح في نوفمبر ٢٠١٦ بنسبه ارتفاع بلغت (٥٥,٨%)، وكذلك ارتفعت عدد الليالي السياحية بنسبة بلغت (١٤٥,٨%) لتصل إلى ٨١٥٠,١ ألف ليلة مقابل ٣٣١٥,٣ ألف ليلة عن نفس فترة المقارنة (٣).
- ارتفاع اعداد السكان في جمهورية مصر العربية بشكل ملحوظ حيث بلغت ٩٦,٢ مليون نسمة في ديسمبر ٢٠١٧ مقارنة بـ ٩٢,٢ مليون نسمة في ديسمبر ٢٠١٦ بنسبه ارتفاع بلغت ٤,٣% (٤).
- حققت جملة الإيرادات خلال الفترة يوليو - أكتوبر ٢٠١٨/٢٠١٧ نحو ١٧٩,٢ مليار جنيه مقابل ١٣١,٧ مليار جنيه خلال فترة الدراسة من العام المالي السابق (5).
- بلغ إجمالي دين الموازنة العامة (محلي وخارجي) نحو ٣٦٧٦ مليار جنيه في نهاية مارس ٢٠١٧ بنسبة ١٠٥,٩% من الناتج المحلي (5).
- حقق ميزان المدفوعات فائضاً كلياً بلغ نحو 5 مليار دولار (2.2% من الناتج المحلي الإجمالي) خلال الفترة يوليو-سبتمبر ٢٠١٧/٢٠١٨ مقابل ١,٩ مليار دولار (٠,٥% من الناتج المحلي الإجمالي) خلال العام المالي السابق (٥)

(١) وزارة التخطيط

(٢) البنك المركزي المصري

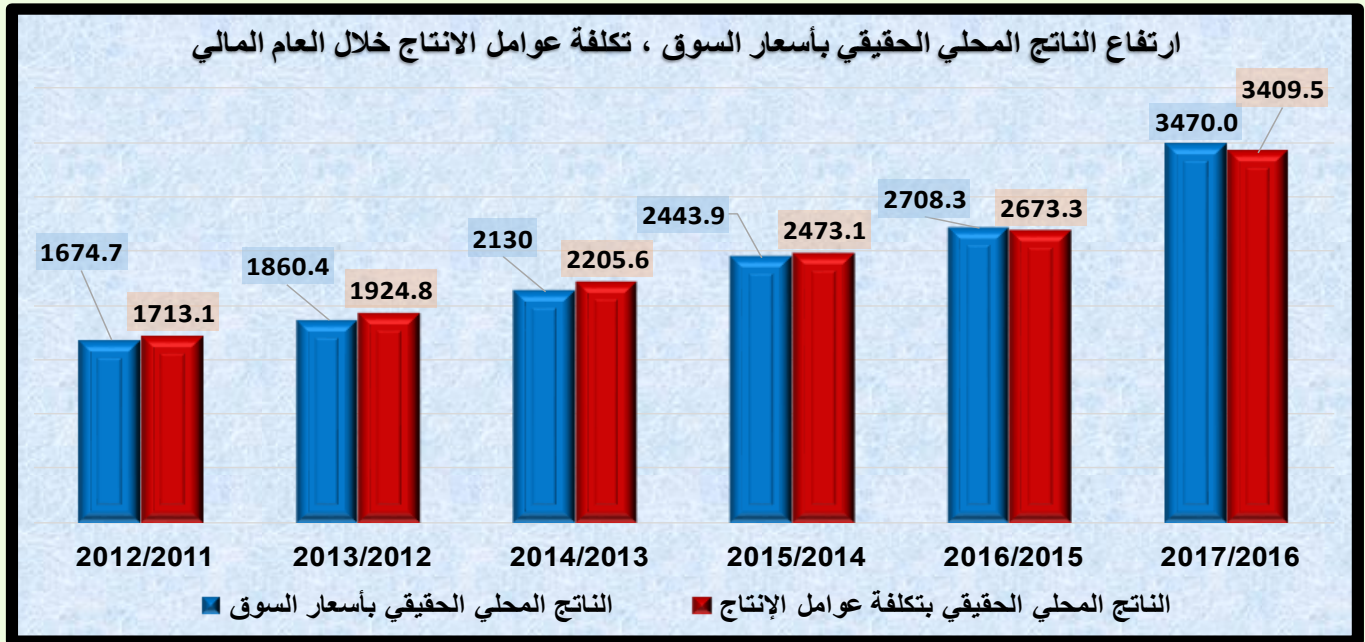
(٣) الجهاز المركزي للتعبئة العامة والاحصاء عن وزارة السياحة

(٤) الجهاز المركزي للتعبئة العامة والاحصاء

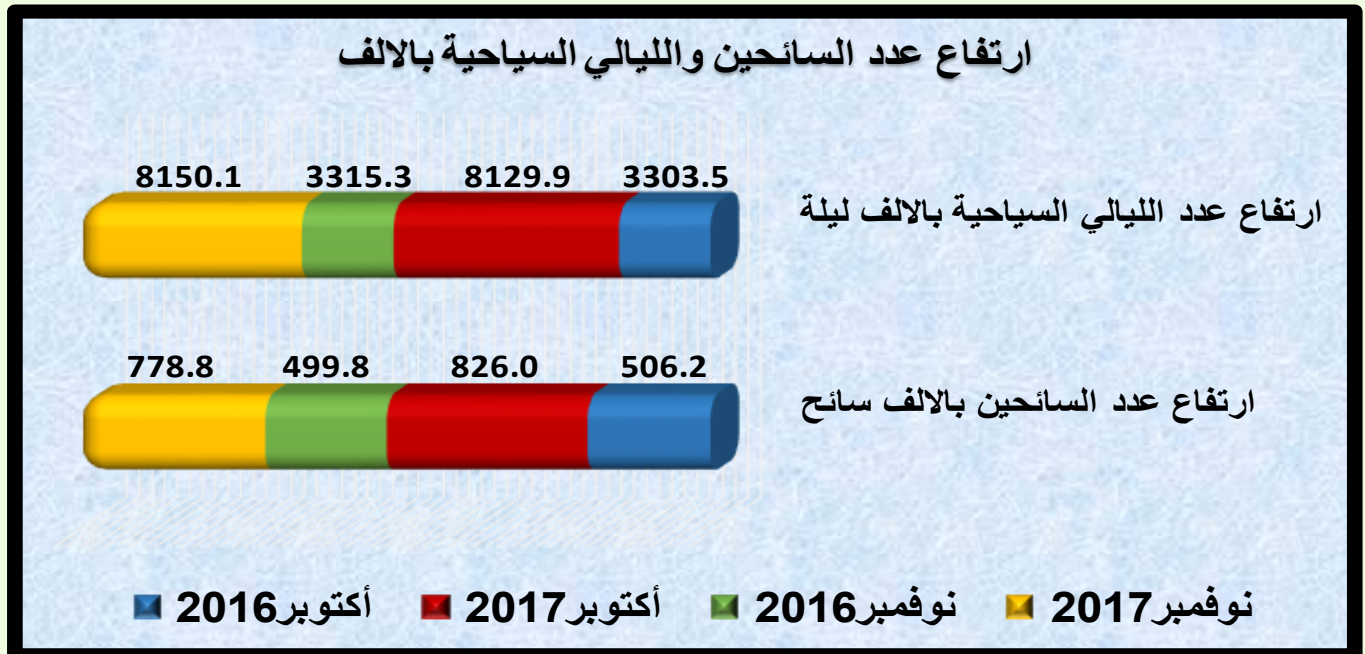
(٥) وزارة المالية

- ارتفع مؤشر إيجي إكس ٣٠ خلال تعاملات شهر يناير ليغلق عند مستوى ١٥٠.٤٢ نقطة مسجلا ارتفاعا بلغ ١٥,١٥%، ومالت الأسهم المتوسطة للارتفاع حيث سجل مؤشر إيجي إكس ٧٠ ارتفاعا بنحو ٤,٢٦% مغلقا عند مستوى ٨٦٣ نقطة، أما مؤشر إيجي إكس ١٠٠ فسجل ارتفاعا بنحو ٣,٥٦% مغلقا عند مستوى ٢٠٤٢ نقطة (٦).
- ارتفعت عائدات قناة السويس في نوفمبر ٢٠١٧ لتصل الى ٨,١ مليار جنيهه مقابل ٦,١ مليار جنيهه في نوفمبر ٢٠١٦، كما حققت حركة المرور ارتفاعا في أعداد السفن، حيث بلغ عدد السفن التي عبرت القناة ١٥٣٤ سفينة في نوفمبر ٢٠١٧ مقابل ١٣٦٦ سفينة في نوفمبر ٢٠١٦ (٧).
- حقق مؤشر داو جونز ارتفاعا خلال شهر يناير ٢٠١٨ ليسجل ٢٦١٤٩,٣٩ مقابل ٢٤٧١٩,٢٢ في ديسمبر ٢٠١٧ بينما شهد مؤشر داكسي ارتفاعا حيث سجل ١٣١٨٩,٤٨ في يناير ٢٠١٨ مقارنة بشهر ديسمبر ٢٠١٧ الذي سجل ١٢٩١٧,٦٤ في حين شهد مؤشر فوتس انخفاضا في يناير ٢٠١٨ ليسجل ٧٥٣٣,٥٥ مقابل ٧٦٨٧,٧٧ في ديسمبر ٢٠١٧ فيما سجل مؤشر نيكاي ٢٢٥ في يناير ٢٠١٨ ارتفاعا ليسجل ٢٣٠٩٨,٢٩ مقابل ٢٢٧٦٤,٩٤ في شهر ديسمبر ٢٠١٧ (٨).
- حقق مؤشر الدولار انخفاضا خلال شهر يناير ٢٠١٨ ليسجل ٨٨,٩٥ مقابل ٩١,٨٣ في ديسمبر ٢٠١٧ (٨).
- اما أسعار السلع العالمية فقد ارتفع النفط الخام في يناير ٢٠١٨ ليسجل ٦٤,٧٣ مقابل ٦٠,٤٢ في ديسمبر ٢٠١٧ أما نفط برنت فقد مال الى الارتفاع ليسجل ٦٩,٠٥ في يناير ٢٠١٨ مقارنة ٦٦,٨٧ في ديسمبر ٢٠١٧. وبالنسبة للمعادن النفيسة، فقد شهد الذهب ارتفاعا خلال شهر يناير ٢٠١٨ ليصل الى ١٣٤٣,١٠ مقابل ١٣٠٩,٣٠ في شهر ديسمبر ٢٠١٧ بينما سجلت الفضة ارتفاعا حيث سجلت ١٧,٣٤٥ في يناير ٢٠١٨ مقارنة ب ١٦,٩٨ في ديسمبر ٢٠١٧. اما المحاصيل الزراعية فقد سجل القمح الأمريكي ارتفاعا ليسجل ٤٥١,٥ في يناير ٢٠١٨ مقابل ٤٢٧,٥٠ في ديسمبر ٢٠١٧ بينما مال القطن الأمريكي ٢ الى الانخفاض ليسجل ٧٧,١٩ في يناير ٢٠١٨ مقارنة ٧٨,٤٧ في ديسمبر ٢٠١٧ اما سكر لندن فسجل أيضا انخفاضا ليسجل ٣٥٢,٤٠ في يناير ٢٠١٨ مقابل ٣٩٤,٧٠ في ديسمبر ٢٠١٧ (٨).

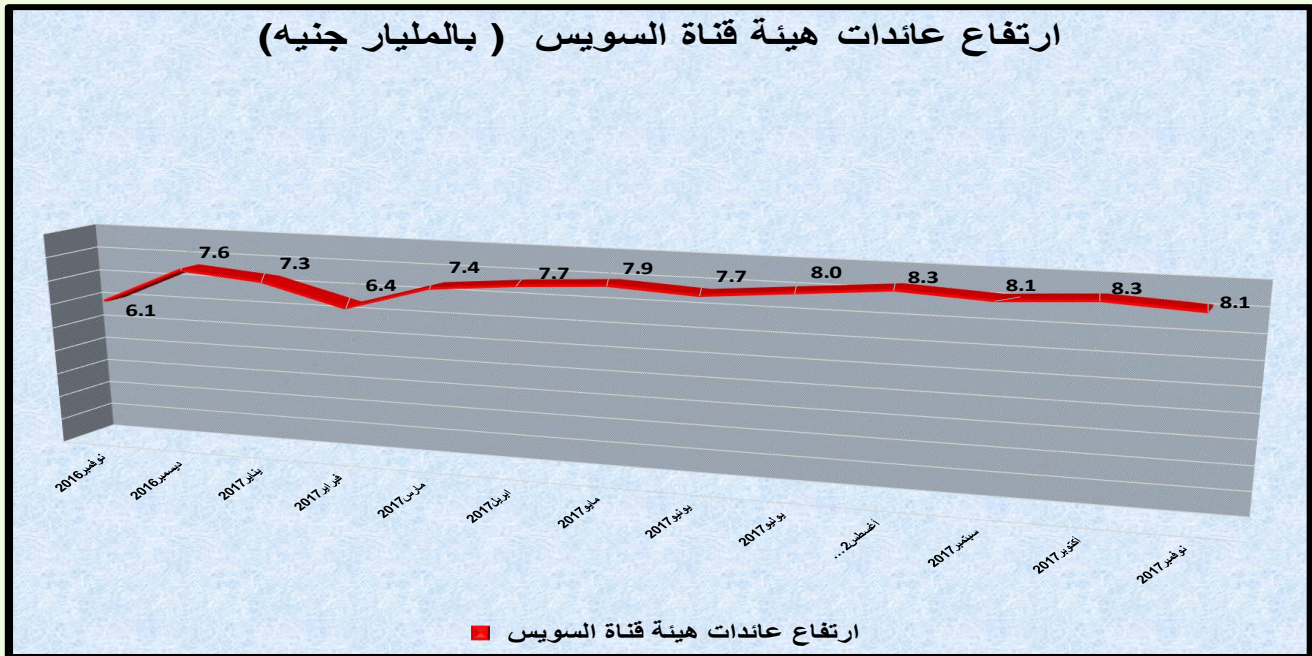
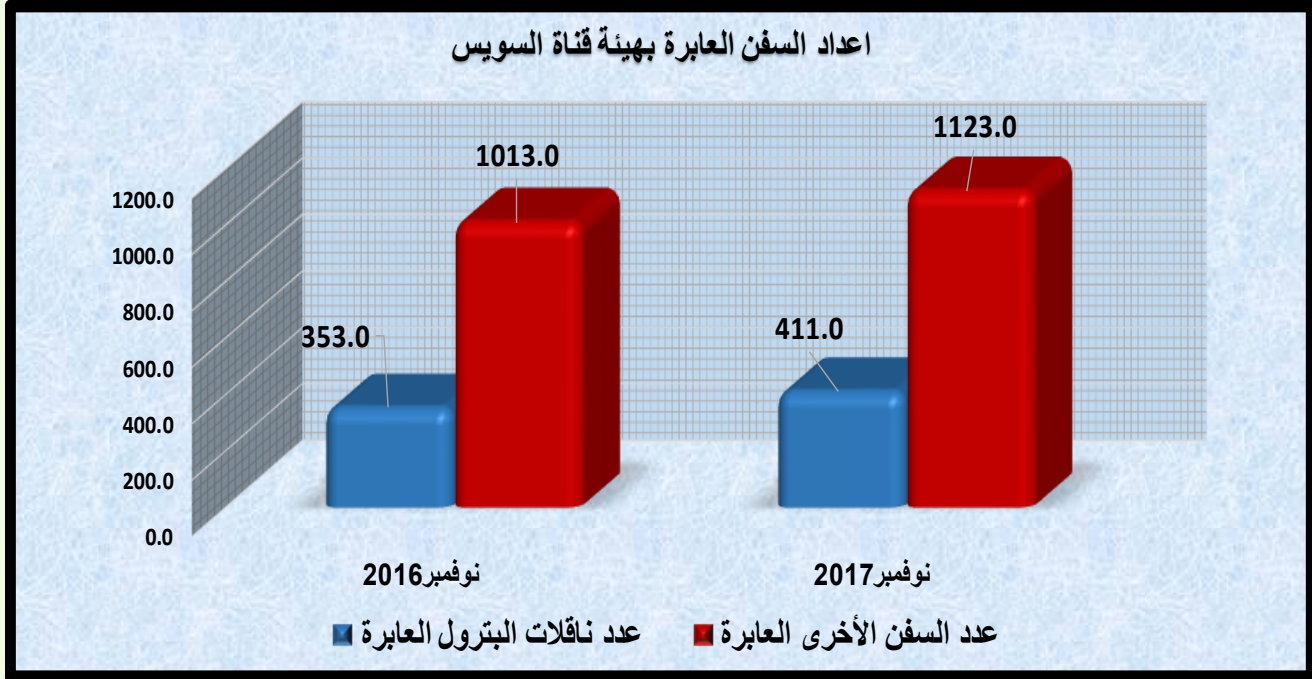
مؤشرات الاقتصاد العيني



السياحة

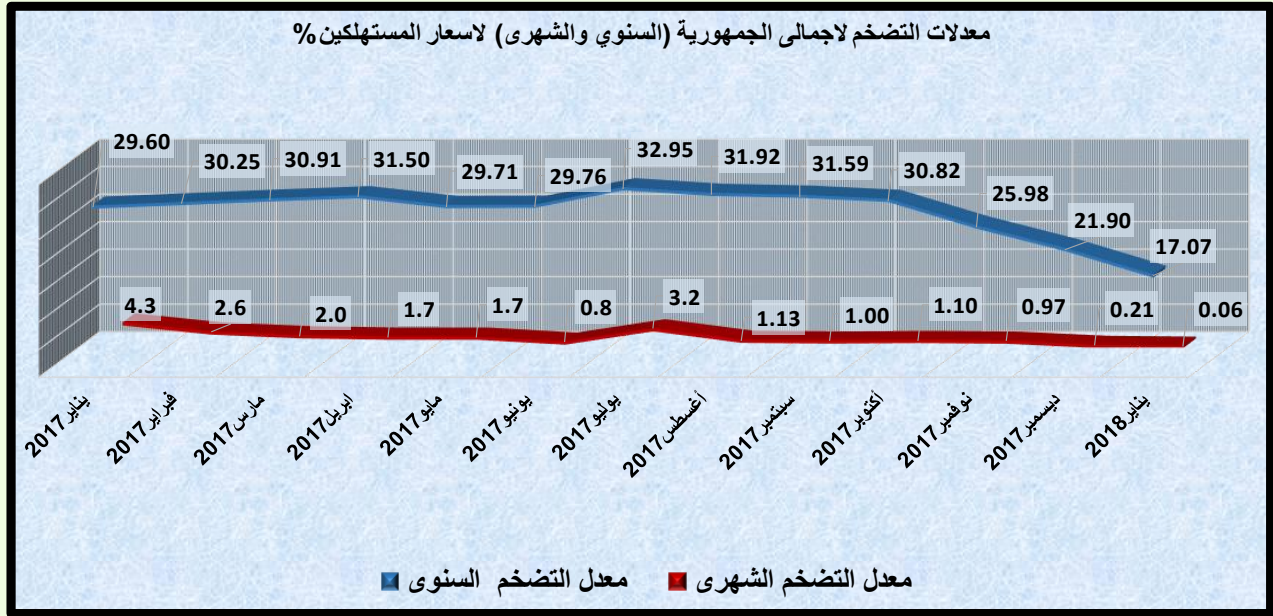


قناة السويس



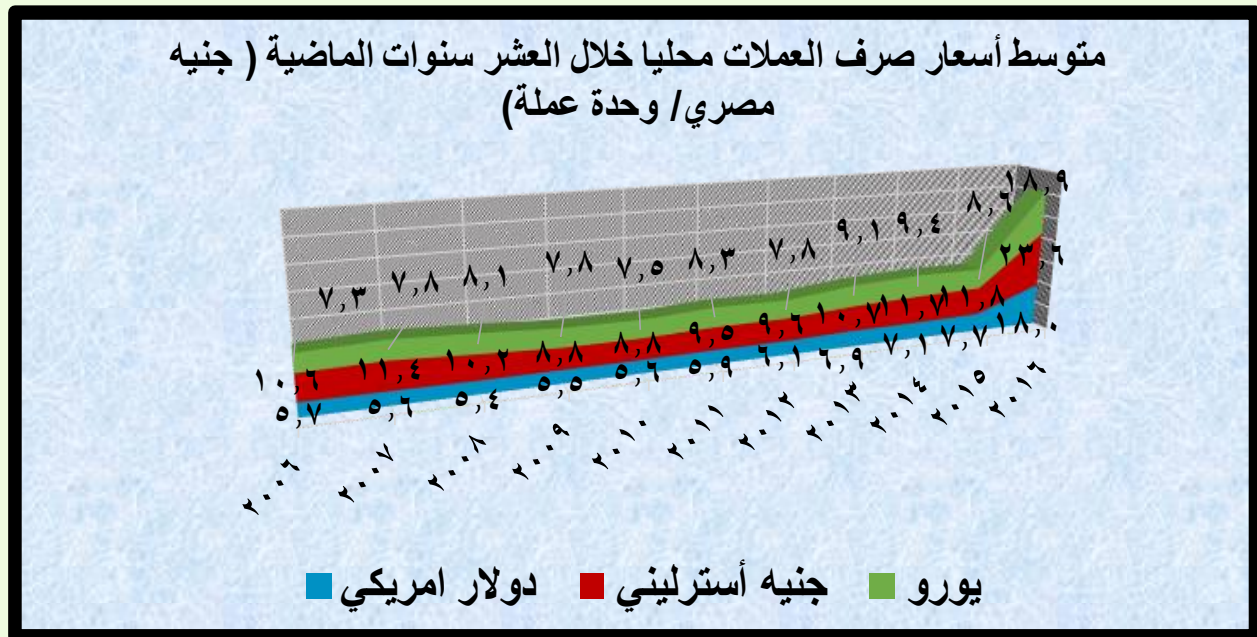
المصدر: هيئة قناة السويس

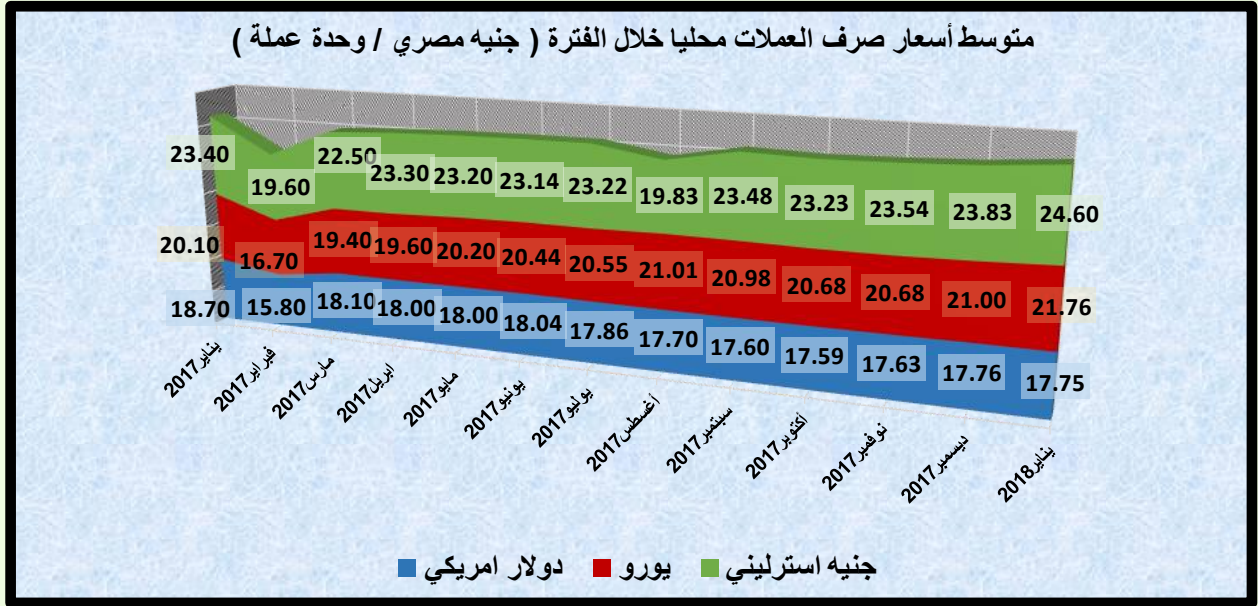
مؤشرات الأسعار المحلية



المصدر: الجهاز المركزي للتعبئة العامة والاحصاء

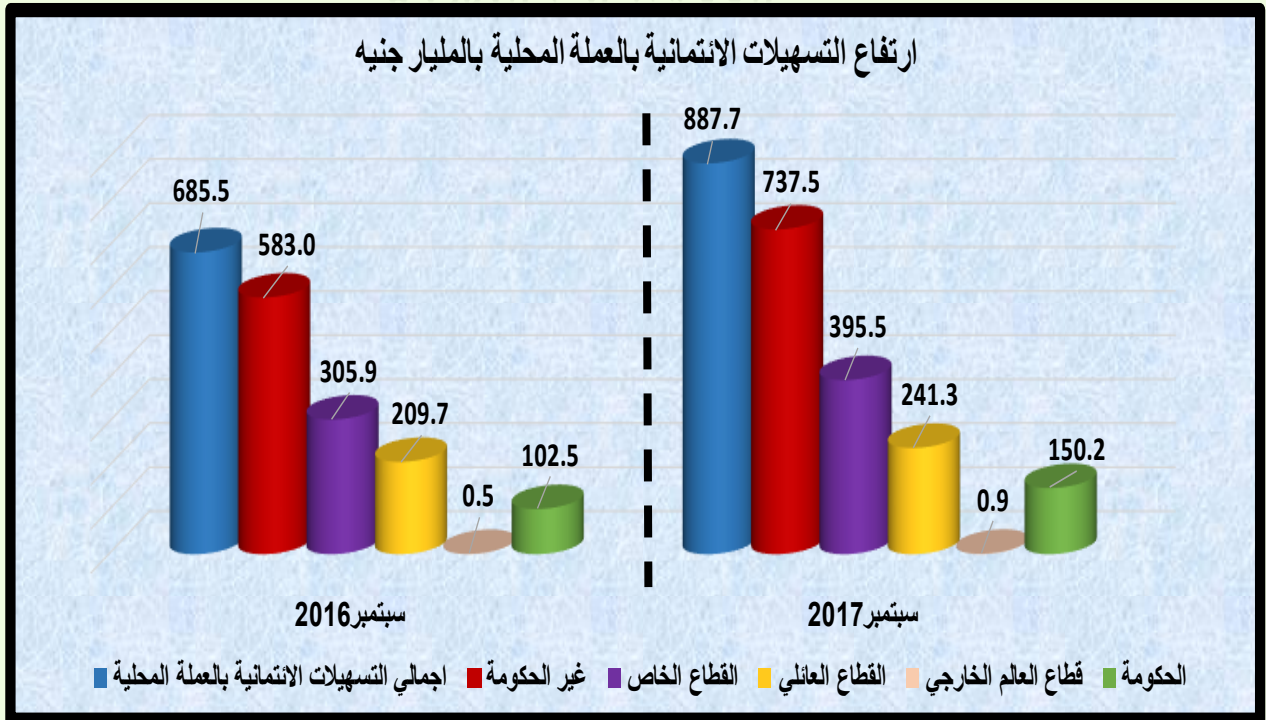
أسعار صرف العملات

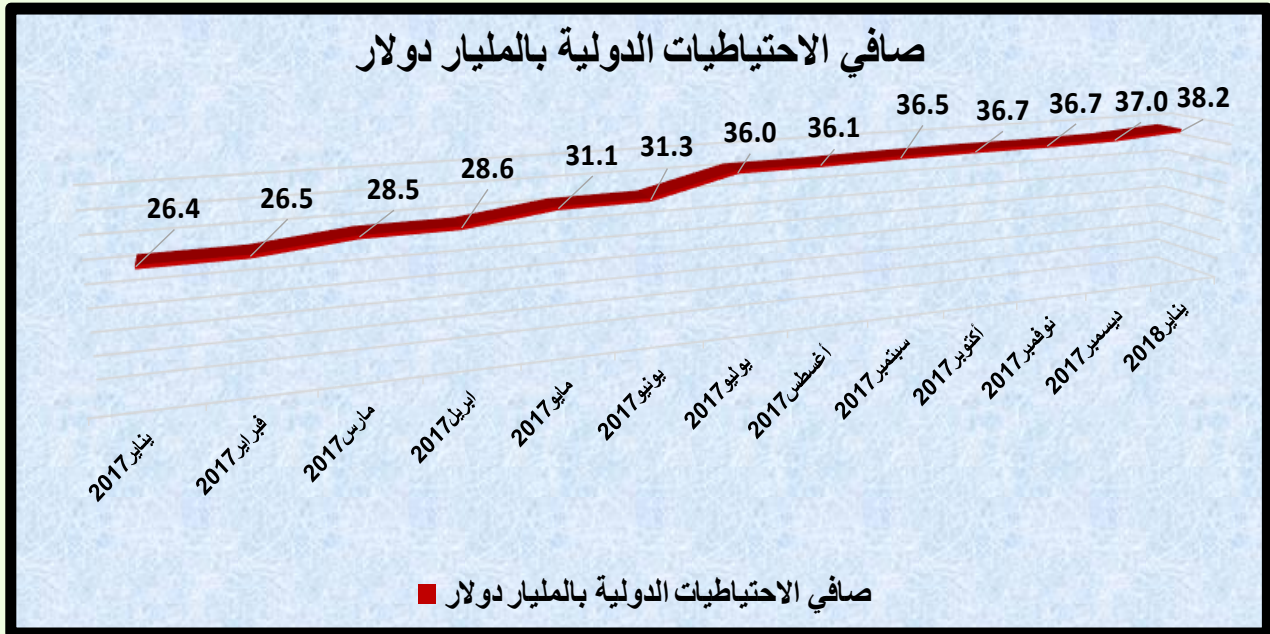




المصدر: البنك المركزي المصري / رويتر

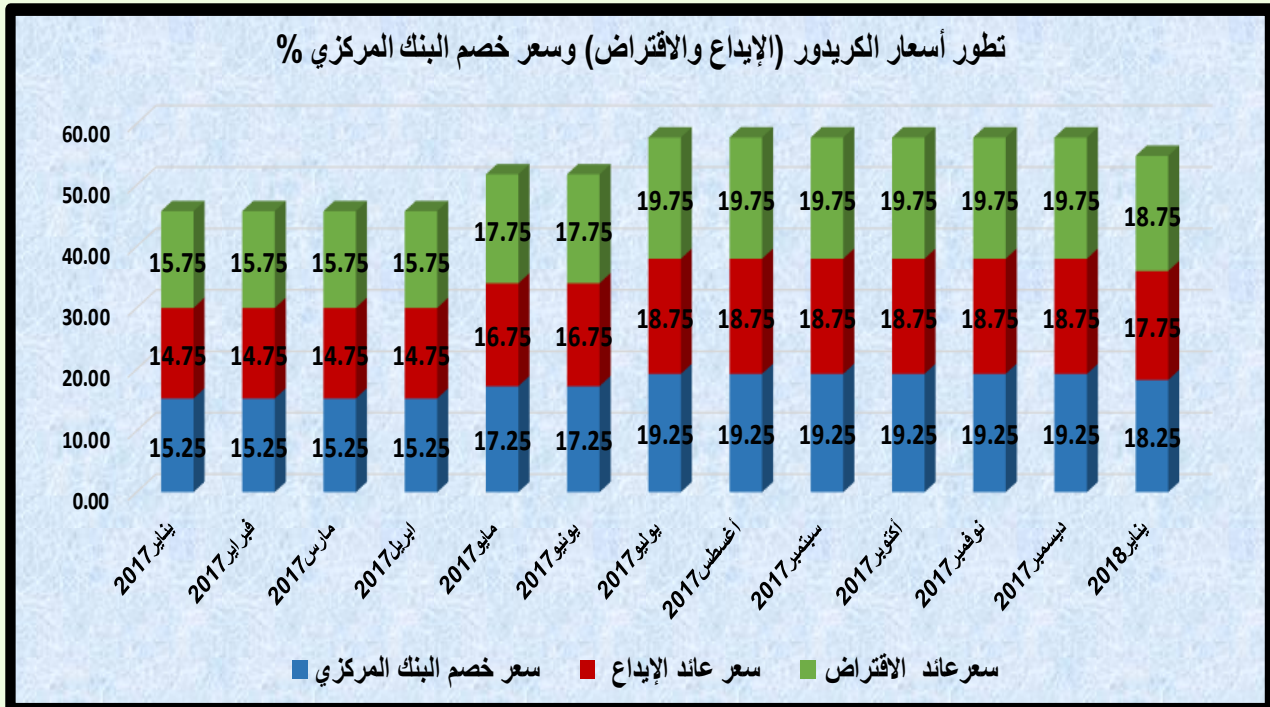
المؤشرات النقدية



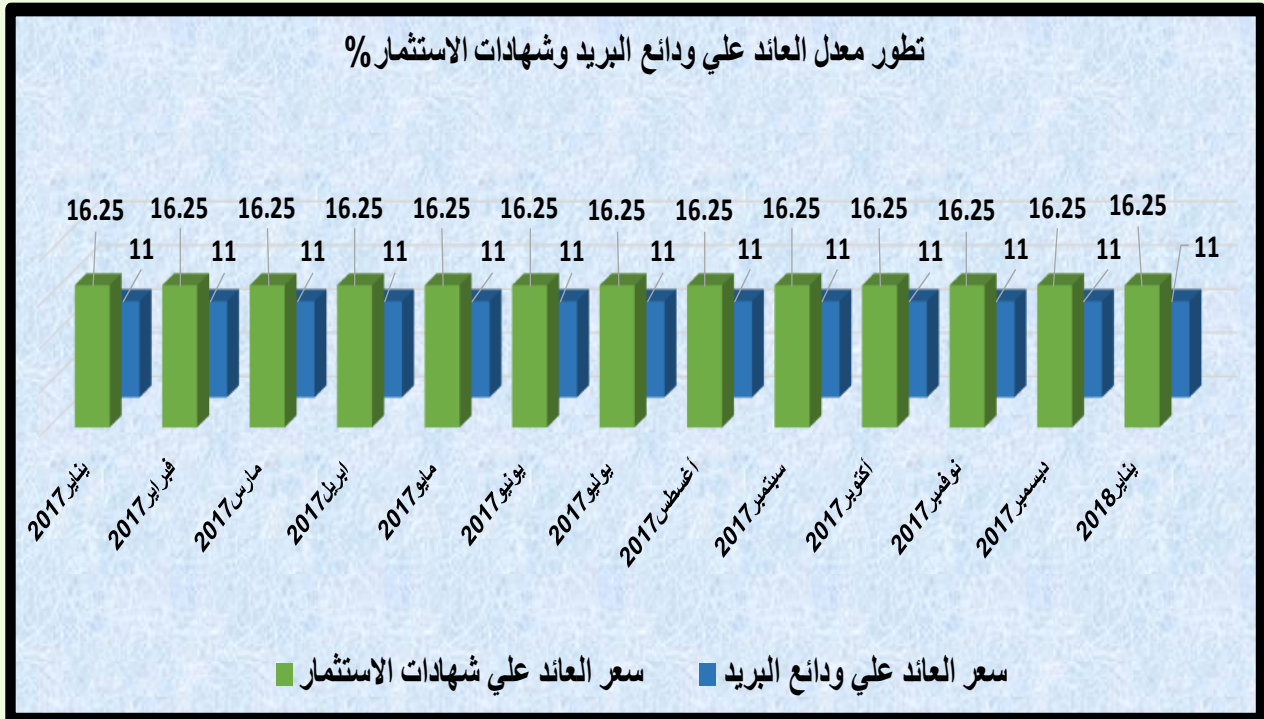


أسعار الفائدة

المصدر: البنك المركزي المصري

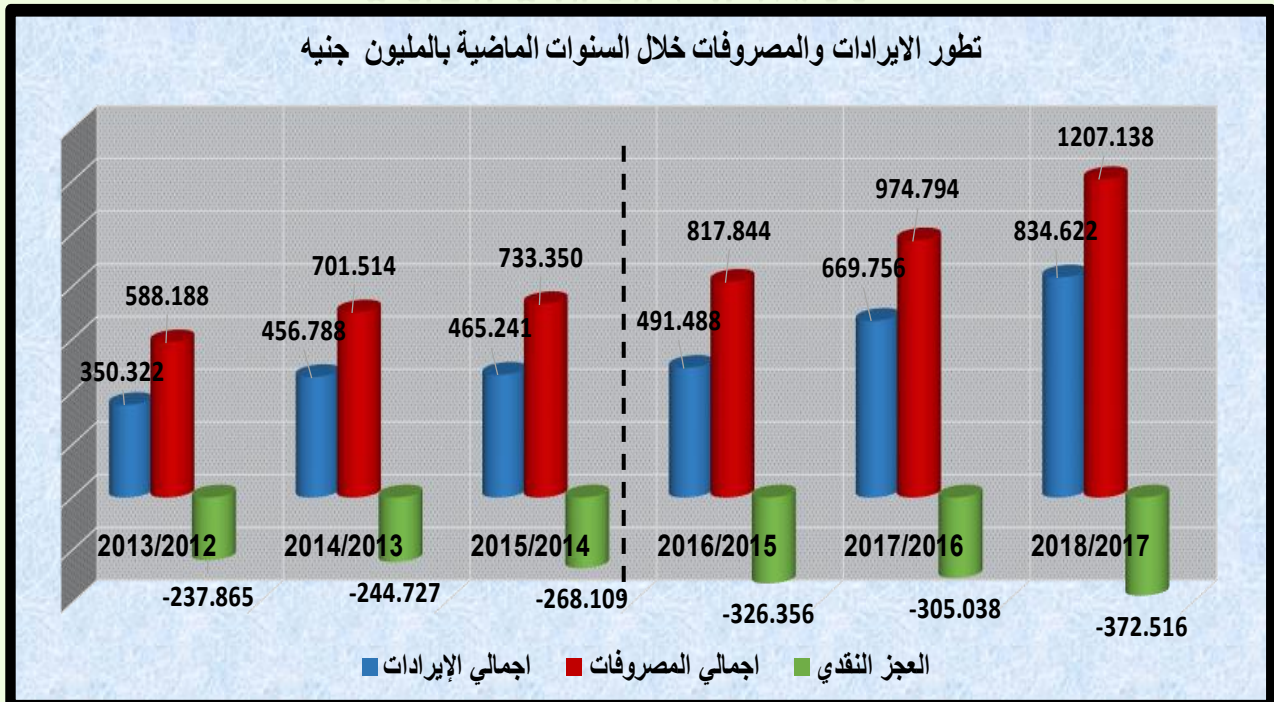


المصدر: البنك المركزي المصري



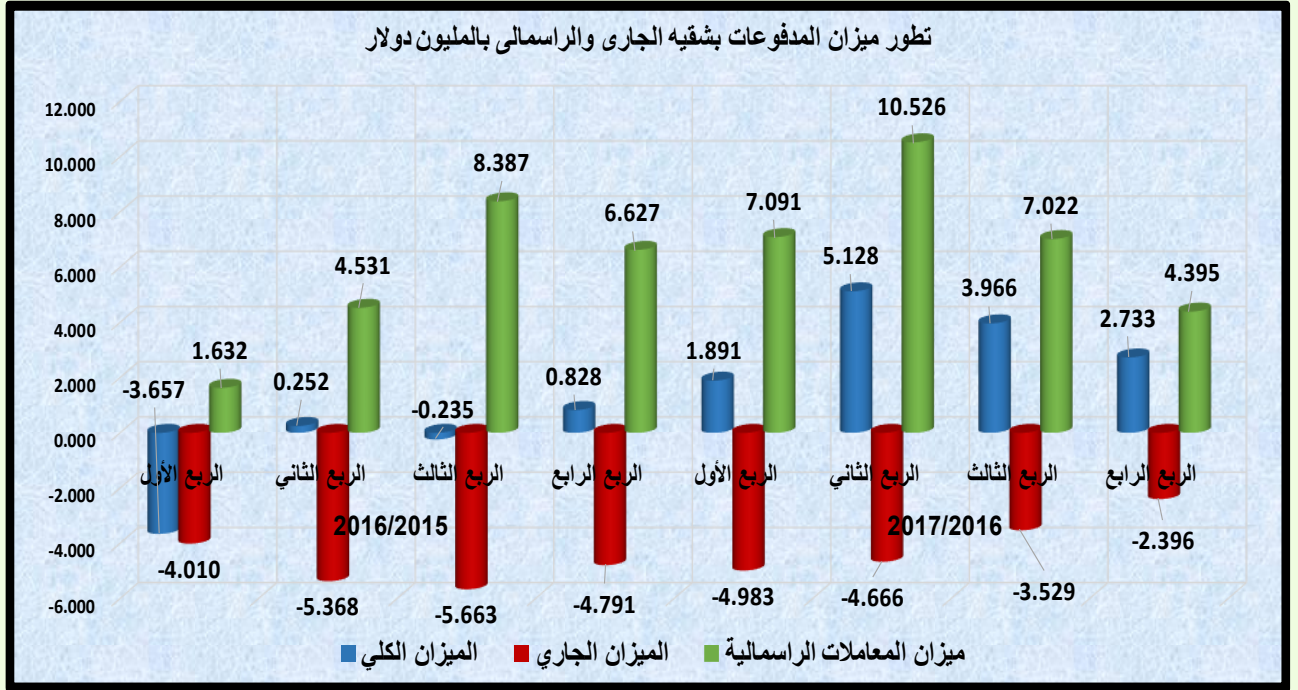
المصدر: بنك الاستثمار القومي

مؤشرات المالية العامة

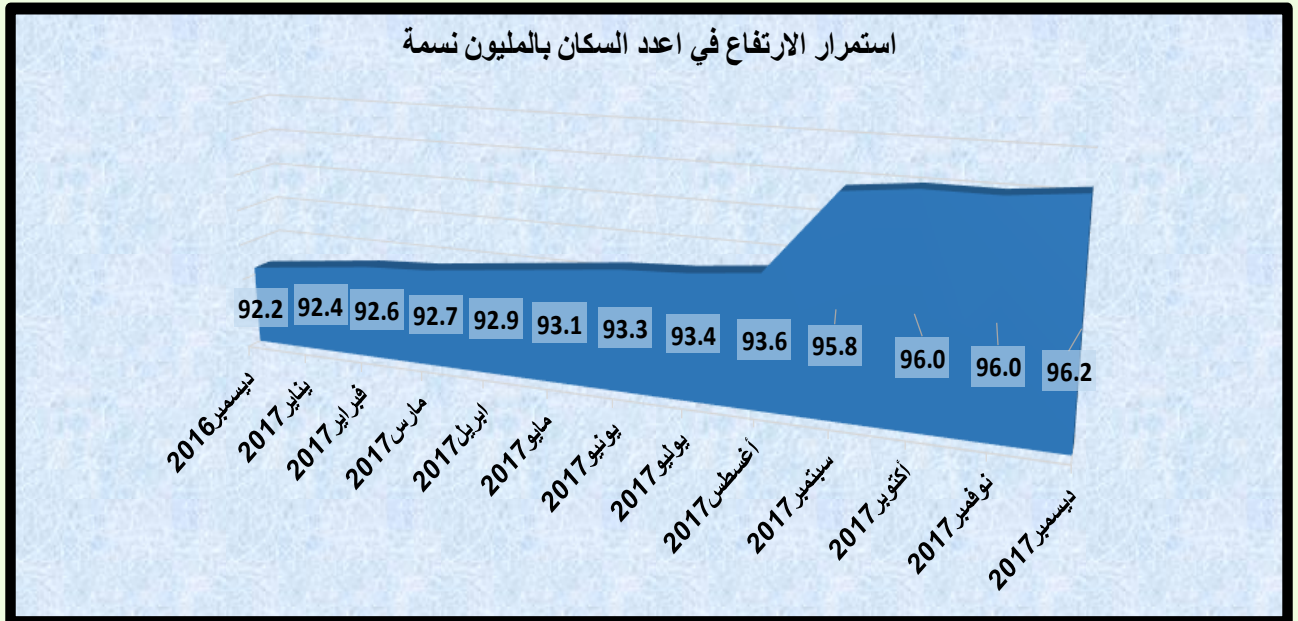


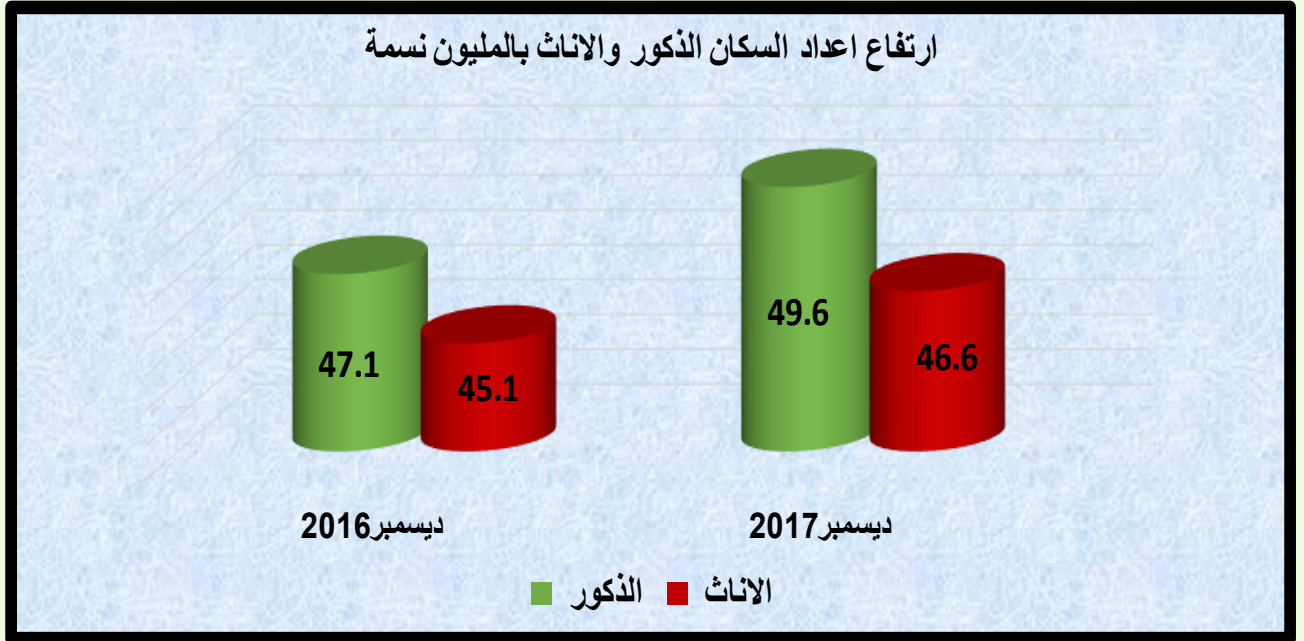
المصدر: وزارة المالية

مؤشرات القطاع الخارجي

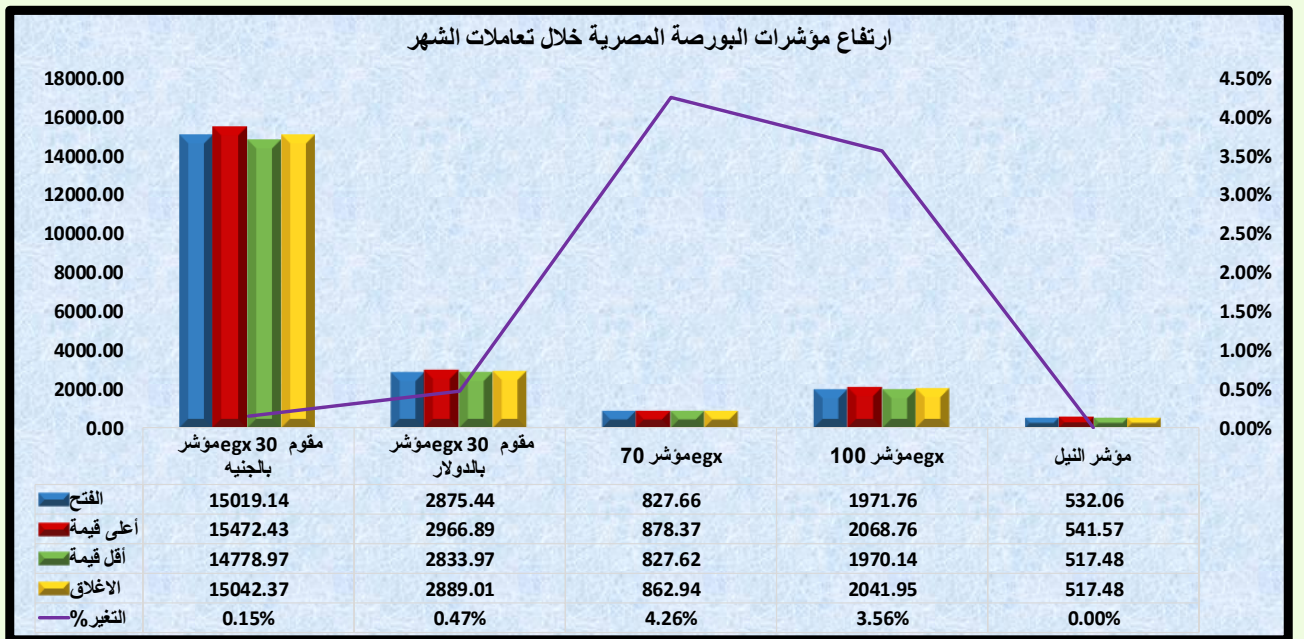


السكان وقوة العمل






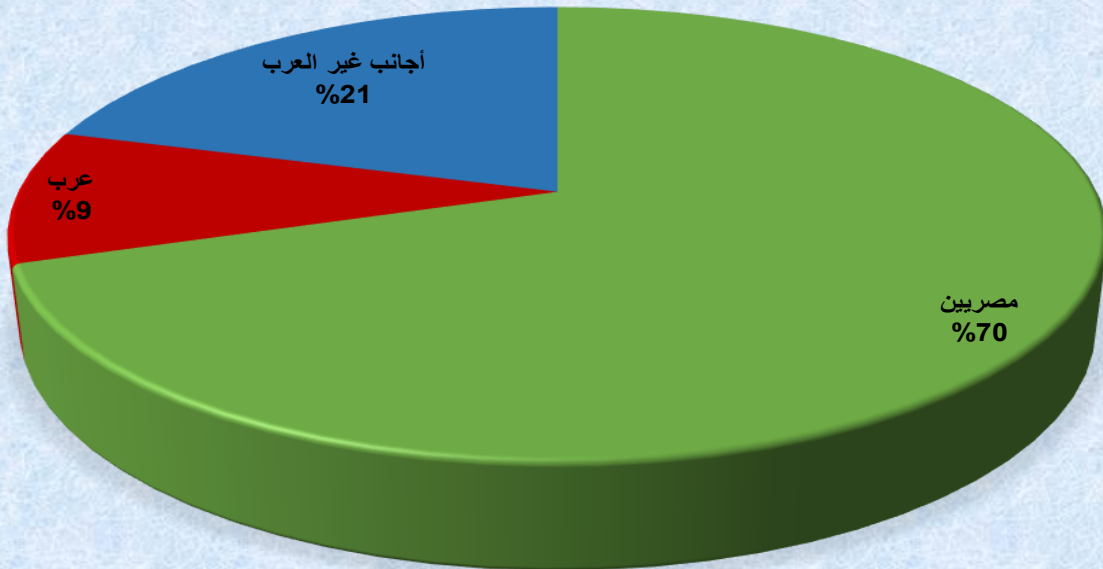
البورصة المصرية مؤشرات سوق المال



اجماليات السوق

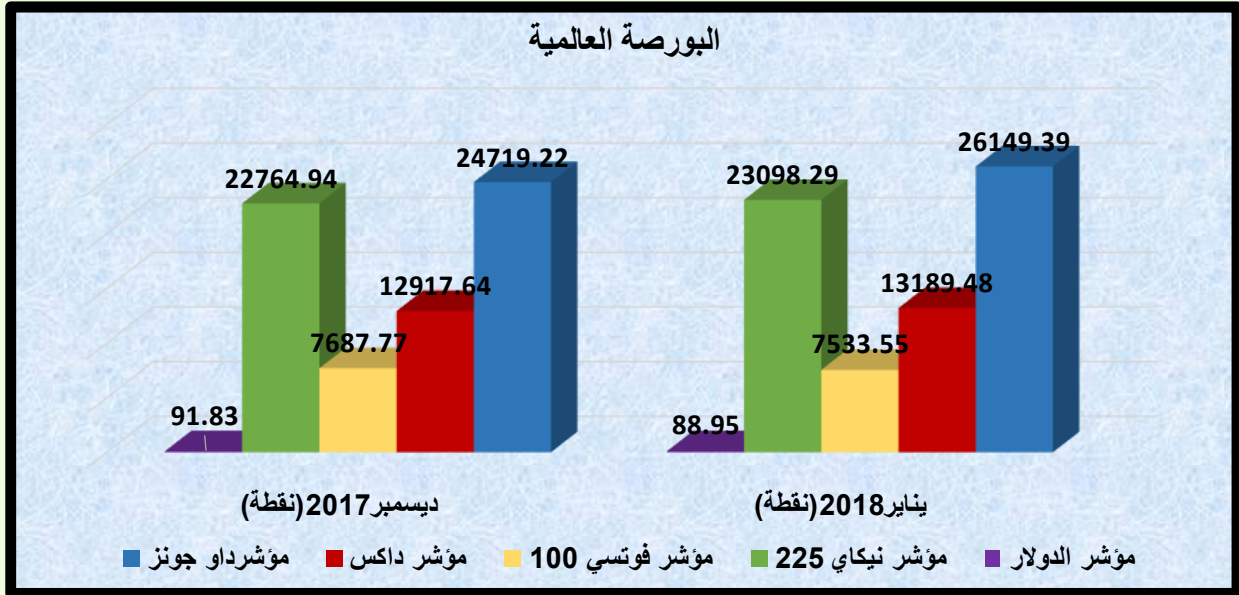


تعاملات المستثمرين

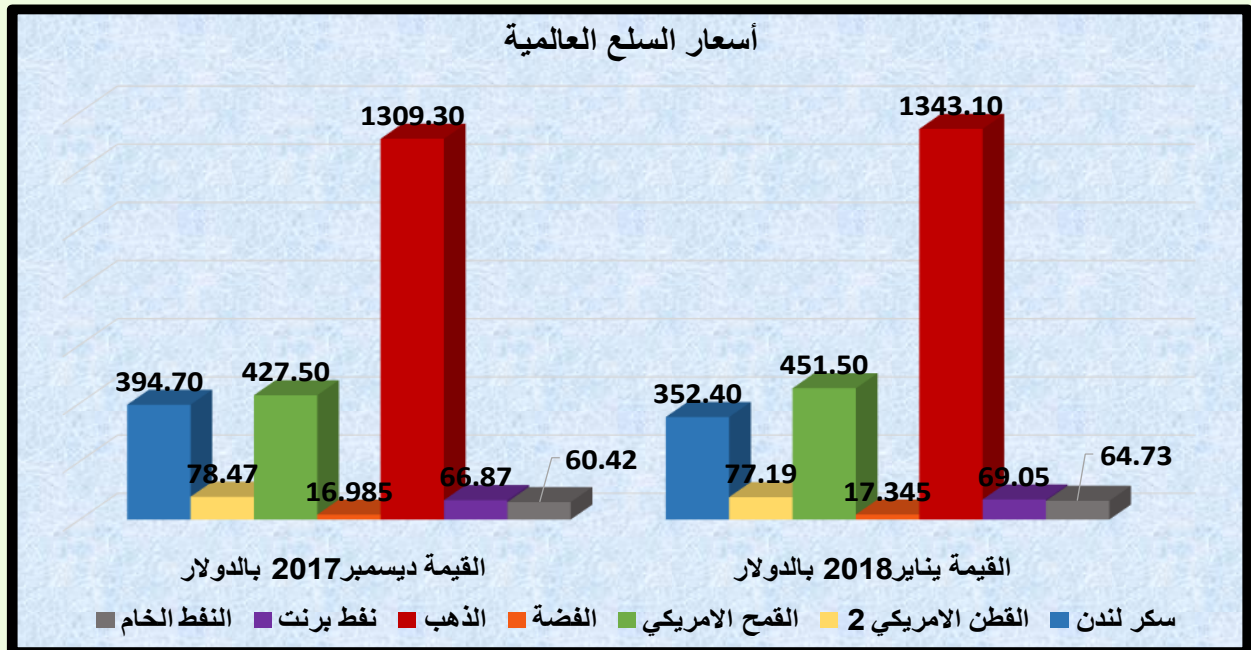


المصدر: البورصة المصرية

البورصة العالمية



أسعار السلع العالمية



المصدر: investing.com

مصادر البيانات

الجهاز المركزي للتعبئة العامة والإحصاء

بنك الاستثمار القومي

وزارة التخطيط والمتابعة والإصلاح الإداري

وزارة السياحة

هيئة قناة السويس

البنك المركزي المصري

وزارة المالية

البورصة المصرية

investing.com